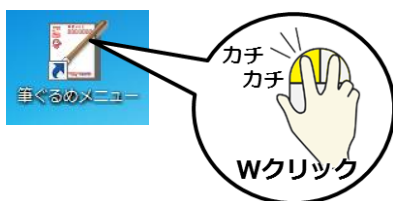


※筆ぐるめ21 を使った説明となっていますので、バージョンによって表示が異なる場合があります。

練習 1

宛名の入力の続きを入力してみましょう。

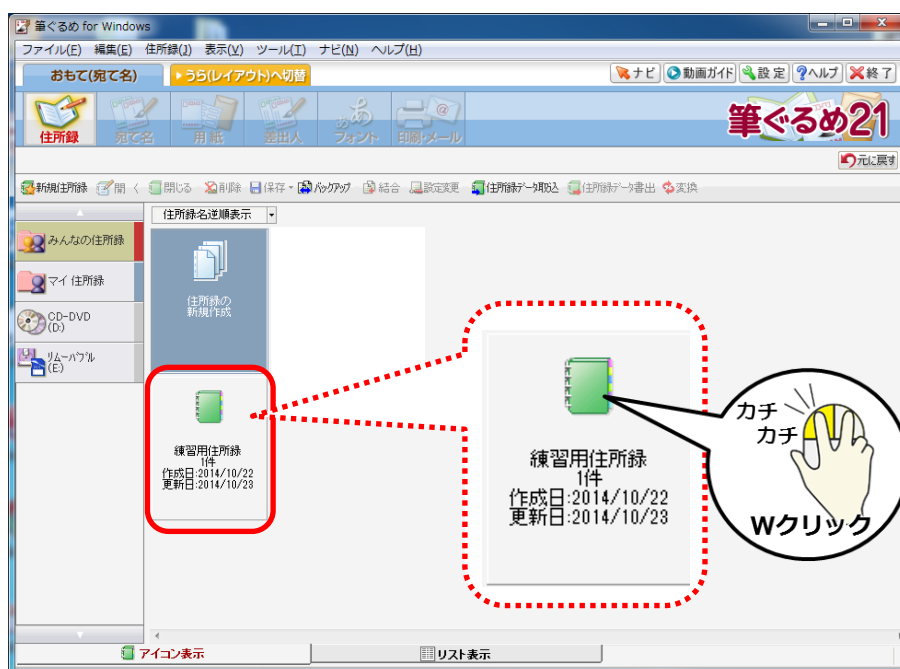
手順1 デスクトップ上の筆ぐるめのアイコンをダブルクリックして、筆ぐるめを起動してみましょう。



手順2 メニューが表示されるので、**筆ぐるめを使う** をクリックしましょう。



手順3 [練習用住所録] をダブルクリックして開きましょう。



次の宛名を入力して、入力の確認をしてみましょう。

練習1

氏名と住所の入力

氏名 吉屋 一雄
〒 612-8452
住所 京都府京都市伏見区中島堀端町1-3

練習2

連名の入力

氏名 高見 恭介
 智子
〒 611-0031
住所 京都府宇治市広野町東裏109-8

練習3

敬称の変更

氏名 藤原 あい(ちゃん)
〒 722-0011
住所 広島県尾道市桜町20-3

練習4

住所での改行

氏名 松田 太郎
〒 808-0071
住所 福岡県北九州市若松区今光
ディア・コーポ今光101

練習5

ここまでのまとめ

氏名 来嶋 誠二
 由美子
 たくみ(くん)
〒 860-0005
住所 熊本県熊本市中央区宮内4丁目19-22
グリーンポート宮内A301

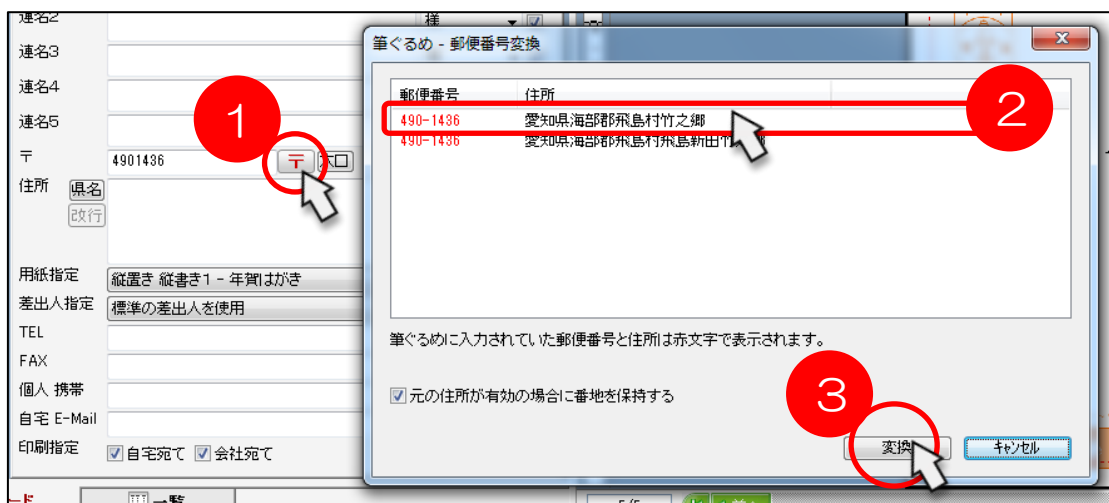
※筆ぐるめ 21 を使った説明となっていますので、バージョンによって表示が異なる場合があります。

練習 8

郵便番号を入れても住所がでない

氏名 大川 桜子(先生)
〒 490-1436
住所 愛知県海部郡飛島村竹之郷 1 - 1

〒 をクリックして、住所をクリックで選択し、
変換 をクリックして住所に変換をしましょう。

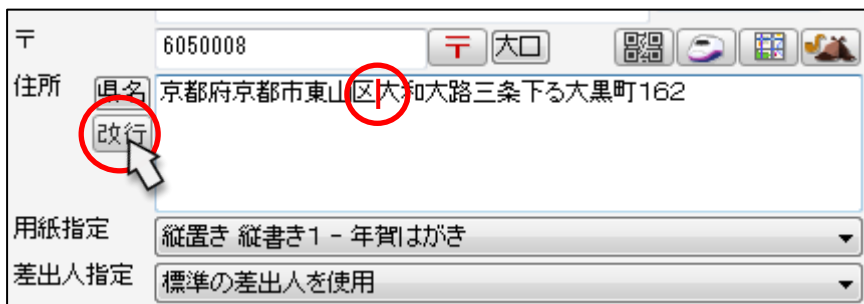


練習 9

住所が長くて文字が小さくなりすぎた

氏名 山根 糖一
すみれ
〒 605-0008
住所 京都府京都市東山区大和太路三条下る大黒町 1 6 2

改行したい場所で **改行** をクリックしましょう。



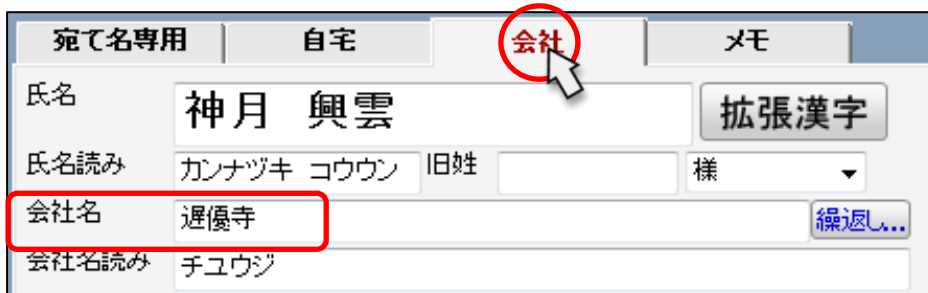
※筆ぐるめ 21 を使った説明となっていますので、バージョンによって表示が異なる場合があります。

練習 10

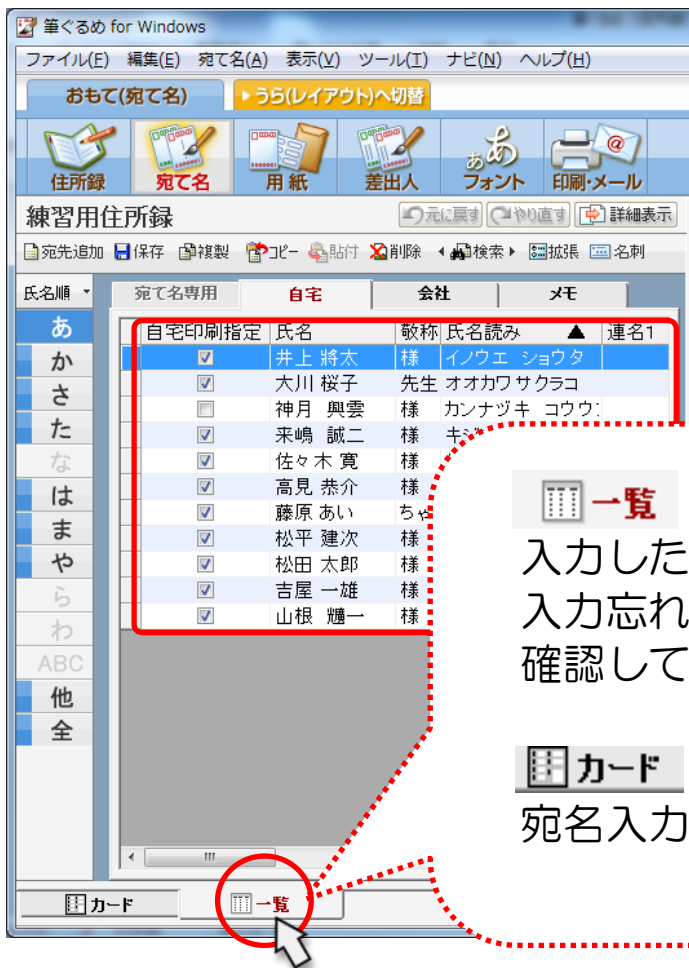
会社名に記入をする

氏名 神月 興雲
 会社名 遅優寺
 〒 -
 住所 千葉県旭市〇 1 番地

[会社タブ]をクリックで選んで入力しましょう。



！ 確認をしてみましょう



一覧 をクリックすると、
 入力した宛名が確認できます。
 入力忘れや、2度入力してないか
 確認してみましょう。

カード をクリックすると
 宛名入力の画面に戻ります。